

## **Il Best Of delle funzionalità introdotte nel 2019 Versione 19.12**

1

Questa guida illustra le principali novità introdotte sulle procedure operative di PrometeoRifiuti nel corso del 2019. Si tratta di **configurazioni facoltative** che, tuttavia, potrebbero rivelarsi utili per te. Leggi quindi attentamente questo documento e contatta i nostri uffici nel caso volessi attivare alcune delle funzionalità disponibili.

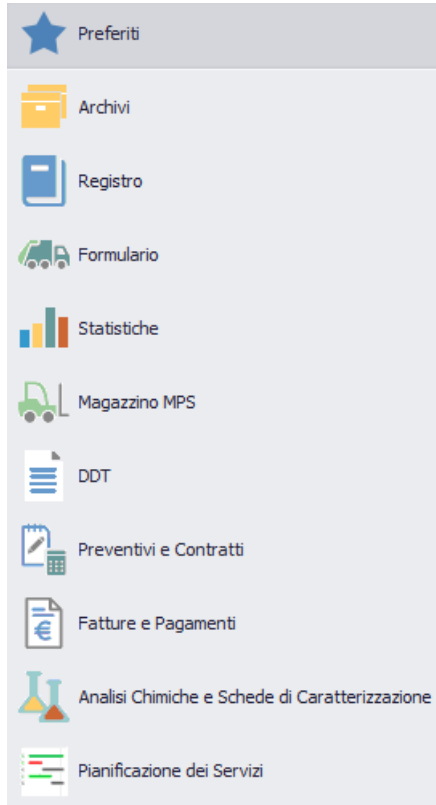
### **Lo sapevi che con Prometeo puoi...? (indice della guida)**

Beneficiare delle nuove icone e del re-style grafico .....	2
Avere una tracciabilità delle modifiche apportate sulle singole videate .....	4
Gestire preventivi e contratti "multi cliente" .....	5
Creare degli "schemi di fatturazione" .....	6
Creare dei "modelli di raggruppamento fatture" .....	7
Utilizzare le nuove richieste di servizio "generiche" (non solo conferimento di rifiuti con formulario) .....	8

## Beneficiare delle nuove icone e del re-style grafico

Il 2019 ha visto un importante re-style grafico delle videate di PrometeoRifiuti. In particolare, sono state rinnovate:

- le icone dei menu posti a sinistra;

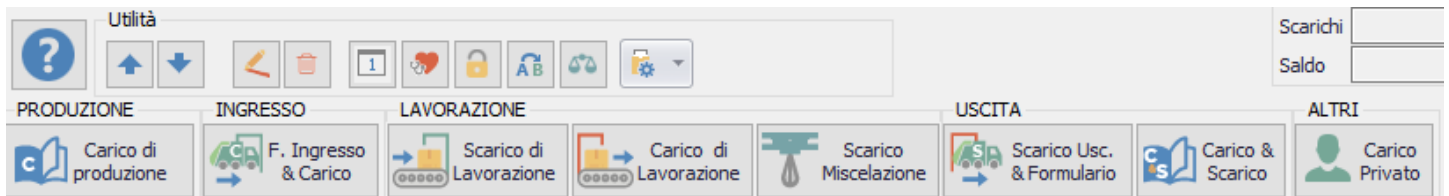


2

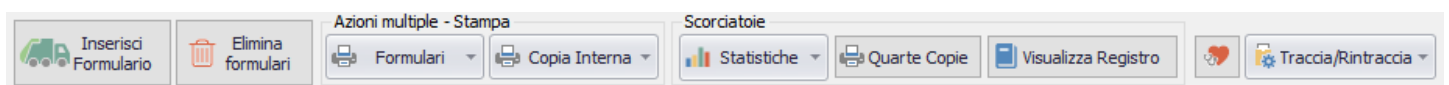
- le icone della barra degli strumenti delle videate (la cui altezza è stata aumentata per facilitarne la visualizzazione)



- le icone dei pulsanti delle "Visualizza dettaglio registro"



e "Visualizza formulari".



**Come sempre, soffermarsi con il puntatore del mouse sul singolo pulsante fa comparire un'etichetta con la spiegazione della singola funzionalità.**

Inoltre, sono variate le modalità di ricerca e selezione delle anagrafiche in fase di compilazione del formulario, più intuitive che in passato.

DESTINATARIO

0000002

**Prova Giuseppe Verdi**  
Strada del Lucchetto 2/B - 12045 Fossano (CN)  
C.F. VRDGPP64A26F2050

N. Aut./Albo 1  del

Il nuovo funzionamento della lente consente di aprire la griglia di ricerca anagrafiche già filtrata sulla base delle lettere digitate nel relativo campo e richiamare velocemente l'anagrafica di interesse con un doppio click del mouse.

Come nelle immagini che seguono, la ricerca potrebbe essere effettuata per parte della ragione sociale dell'azienda in questione, o per parte dell'indirizzo, della città o di qualunque altra informazione indicata in griglia come illustrato negli esempi a seguire.

Ricerca per parte della ragione sociale, dell'indirizzo o della città:

DESTINATARIO

giuse

**Prova Giuseppe Verdi**  
Strada del Lucchetto 2/B - 12045 Fossano (CN)  
C.F. VRDGPP64A26F2050

Griglia Ricerca

Stampa Anteprima Excel Salva layout Filtro Gruppi Default

giuse Cerca Pulisci

Cod...	Ragione	Indirizzo	CAP	Com Istat	Città
0000002	Prova Giuseppe Verdi	Strada del Lucchetto 2/B	12045	89	Fossano

DESTINATARIO

foss

**Prova Giuseppe Verdi**  
Strada del Lucchetto 2/B - 12045 Fossano (CN)  
C.F. VRDGPP64A26F2050

Griglia Ricerca

Stampa Anteprima Excel Salva layout Filtro Gruppi Default


foss Cerca Pulisci

Cod...	Ragione	Indirizzo	CAP	Com Istat	Città
0000001	Informatica EDP Srl	Strada del Lucchetto n. 2/b	12045	89	Fossano
0000002	Prova Giuseppe Verdi	Strada del Lucchetto 2/B	12045	89	Fossano

**N.B. Se il campo è già stato valorizzato con un'anagrafica e vuoi procedere con la sua modifica, la riapertura della griglia "nasconderà" temporaneamente tutte le anagrafiche non selezionate.** Nulla di preoccupante perché, ovviamente, le anagrafiche preesistenti non sono state erroneamente eliminate dal software: per visualizzarle e selezionarne un'altra puoi cancellare il codice anagrafica già valorizzato nel campo azzurro oppure aprire la griglia con e utilizzare l'apposito pulsante

## Avere una tracciabilità delle modifiche apportate sulle singole videate



Il nuovo pulsante  posto sulla barra degli strumenti, permette di capire quali utenti hanno effettuato quali operazioni e quando.

Cliccando su di esso, si accede ad una videata riassuntiva che presenta le seguenti informazioni:

- nella linguetta "Info", data e ora di creazione/modifica e il relativo utente;

Data Ora Creaz.	09/10/2019 17:17	Data Ora Mod.	09/10/2019 17:17
Utente Creazione	CED	Utente Modifica	CED
Client Creazione		Client Modifica	

- nella linguetta "Traced Data" uno storico delle modifiche apportate e il relativo utente (nell'immagine di esempio, a fronte di un cambio di CER sul formulario, Prometeo ha tracciato la modifica del codice e della descrizione collegata dando evidenza del valore vecchio - "Old Value" - e di quello nuovo "New Value").

Table	Key	Field	Old Value	New Value	User	Date
RBC	RBC	RBC	RBC	RBC	RBC	=
Rif_Formulario	1, 2	RifDescr	rifiuti misti dell"atti...	cemento	CED	02/12/2019 15:38:06
Rif_Formulario	1, 2	RifCod	170904	170101	CED	02/12/2019 15:38:06

## Gestire preventivi e contratti "multi cliente"

Nel corso del 2019 è stata introdotta su Prometeo la possibilità di gestire dei preventivi/contratti "multi-cliente".

Se applichi lo stesso listino a tanti clienti, puoi caricare quindi un unico contratto ed abbinarlo a tante aziende e non necessariamente ad una soltanto come nelle vecchie versioni.

La spunta  **Contratto MultiCliente** apre una ulteriore linguetta "Clienti" dove potranno essere elencati tutti i clienti a cui associare il contratto in essere (le modalità di compilazione dei righe di prezzo rimangono le medesime).

Codice Cliente	Cliente	Indirizzo	Città	Provincia	CAP	Partita IVA
0000003	Prova Rossi Mario	Via Roma, 15	Fossano	CN	12045	
0000002	Prova Giuseppe Verdi	Strada del Lucchetto 2/B	Fossano	CN	12045	02480550041
0000004	Privato Bianchi Marco	Strada del Lucchetto 2/B	Fossano	CN	12045	

Indica qui l'Elenco dei Clienti a cui applicare il Contratto

Clienti: 0000004 **Privato Bianchi Marco**  
Strada del Lucchetto 2/B - 12045 Fossano (CN)  
C.F. BNCMRC67E17F2051

## Creare degli "schemi di fatturazione"

Gli "schemi di fatturazione" consentono di impostare automaticamente cliente di fatturazione e stato sul formulario "Da fatturare" al ricorrere di determinate condizioni (causale formulario, produttore, trasportatore ecc.).

Nell'immagine di esempio, è stato creato uno schema di fatturazione valido per l'UL Strada del Lucchetto 2/b dove: per tutti i formulari di "Trasporto senza deposito" (TSD), aventi come produttore "Prova Rossi Mario" sarà impostato automaticamente lo stato amministrativo "Da fatturare" e la fatturazione interverrà nei confronti dell'intermediario (e non del produttore, come normalmente avviene di default).

Gestione Schemi di Fatturazione - NEW

Dati Generici

Schema

Codice 01

Descrizione Schema 01

Unità Locale di validità

Sede Legale 1 Informatica EDP S.r.l.

Ul. Locale 1 Strada del Lucchetto 2/b

Filtri

Causale Trasporto senza deposito

Produttore 0000003 Prova Rossi Mario

U.L. \* <Tutti>

Destinatario \* <Tutti>

Trasportatore \* <Tutti>

Intermediario \* <Tutti>

C.E.R.

Fatturazione

Stato Amministrativo  Da fatturare

Fatturare al cliente abbinato al:

Produttore  Trasportatore  Destinatario  Intermediario  Luogo di produz./ Cantiere  Altro cliente

## Creare dei "modelli di raggruppamento fatture"

I modelli di raggruppamento fatture consentono di "separare" le fatture al variare di una serie di informazioni personalizzabili o di raggruppare formulari/DDT nell'ambito della stessa fattura.

Sull'anagrafica del cliente, nella linguetta "Fatturazione", esisteva già la possibilità di separare (a parità di cliente) le fatture sulla base di Cod. pagamento, Agente, Cig, Cup o, in aggiunta, anche la destinazione.



La novità sta nel poter gestire un ulteriore suddivisione "personalizzata" (es. "Vettore + Produttore").

Raggruppa Bolle/Formulari

Codice pagamento, Agente, Cig, Cup

Codice pagamento, Agente, Cig, Cup, Destinazione

Ulteriore raggruppamento

1   Vettore + Produttore

Crea una fattura per ogni documento



Se sei interessato a questo tipo di configurazione, contatta i nostri tecnici.

Seguono delle immagini di esempio relative a:

- una separazione delle fatture "per cantiere" a parità di cliente;

N. Documento	Del	Fattura	Cod. Cliente	N. Documento	Del	Fattura			
19/00056	04/07/2019		0000005	19/00057	04/07/2019				
Banca d'appoggio			Filiale	Banca d'appoggio					
Descrizione Pagamento		Cig: cig3 Cup: cup3		Descrizione Pagamento		Cig: Cup:			
Cod. articolo	Descrizione	C.E.R.	U.m.	Q.tà	Cod. articolo	Descrizione	C.E.R.	U.m.	Q.tà
TRASP	Luogo di produzione: . PROVA INDI 14011 Baldichieri d'Asti (AT) Formulario N° 5tg del 13/06/2019 C.E.R. 170107 Trasporto		NR		POS	Luogo di produzione: <Non Indicato> Formulario N° aa23 del 13/06/2019 C.E.R. 170107 Posizionamento Formulario N° FIR856088/17 del 13/06/2019 C.E.R. 170904			

- un raggruppamento "Vettore + UL Produttore + Targa" che comporta un diverso ordinamento dei righi merce in fattura.

Descrizione Pagamento		Cig:				
BONIFICO BANCARIO 60 GG FM		Cup:				
Cod. articolo	Descrizione	C.E.R.	U.m.	Q.tà		
	Vettore: Prova Rossi Mario, Via Roma, 15 12045 Fossano (CN)					
	Unità locale produttore: Prova Rossi Mario, gdgdf 52018 Castel San Niccolò (AR)					
	Automezzo: AB123CD Formulario N° 3nwf del 20/06/2019 C.E.R. 170904					
POS	Posizionamento		NR	1		
	Unità locale produttore: Prova Rossi Mario, Via Roma, 15 12045 Fossano (CN)					
	Automezzo: <Non Indicato> Formulario N° gina del 20/06/2019 C.E.R. 170904					
POS	Posizionamento		NR	1		
	Automezzo: AB123CD Formulario N° dada del 11/06/2019 C.E.R. 170904					
SMALTREC	Smaltimento/Recupero	170904	Kg	1.000		
TRASP	Trasporto		NR	1		

## Utilizzare le nuove richieste di servizio "generiche" (non solo conferimento di rifiuti con formulario)

Nel 2019, il vecchio modulo pianificazione ritiri è stato ribattezzato in "Pianificazione dei servizi" e oggi consente di gestire la pianificazione anche di attività diverse dal classico formulario di ritiro del rifiuto.

In particolare:

- sui piani di servizio è possibile gestire dei "ritiri" periodici relativi a merci trasportate con DDT o eventuali attività periodiche da gestirsi con rapporto d'intervento (nell'immagine di esempio una "Pulizia periodica" con cadenza settimanale e inizio dall'1/12/2019)

- sulle singole "richieste di servizio" (ex "richieste di conferimento") è possibile gestire, oltre al "tradizionale" formulario, anche i DDT, le analisi relative ai CER, le analisi relative agli MPS e i rapporti d'intervento.

**Indipendentemente dalla tipologia di servizio a cui il piano o la richiesta si riferiscono, Prometeo può effettuare la generazione automatica del documento collegato: è quindi possibile generare automaticamente, ad esempio, DDT o Analisi chimiche sulla base degli eventi calendarizzati (automatici o manuali che siano).**