

Impostare i limiti di stoccaggio del destinatario Versione 20.07

1

Questo manuale è orientato ad aziende che sono **“Destinatari di Rifiuti”** e ti consentirà di impostare i limiti di stoccaggio come previsto dalla tua autorizzazione.

INDICE DELLA GUIDA:

Introduzione normativa	2
Definizione dei “GRUPPI DI CER” e impostazione dei limiti	3
Associazione dei gruppi di CER ai CER preferiti	5
Stampa riepilogativa e avvisi di superamento del limite	6

Introduzione normativa

L'art. 183 del Testo Unico (aggiornato dal D.lgs 205/2010) alla lett. aa) definisce lo "**stoccaggio**" come: l'insieme delle attività di "smaltimento" consistenti nelle operazioni di deposito preliminare di rifiuti, nonché delle attività di "recupero" consistenti nelle operazioni di messa in riserva di rifiuti.

Per le attività di genericamente riconducibili allo stoccaggio dei "rifiuti ricevuti" presso la tua azienda (codice smaltimento D15 e codice recupero R13), è necessaria una preventiva autorizzazione in cui sono chiaramente definiti i limiti di quantitativo (o temporali) da non superare.

I rifiuti stoccati possono essere successivamente sottoposti a operazioni di cernita/trattamento/lavorazione (se la tua azienda è debitamente autorizzata) o semplicemente indirizzarli a un altro impianto autorizzato al trattamento.

Su prometeo tutti i carichi d'ingresso sono quindi classificabili come stoccaggio: si parla in particolare di "Deposito preliminare" se al carico in stoccaggio viene attribuito il codice D15 (in attesa di successiva attività di smaltimento da D1 a D14) mentre si parla di "Messa in Riserva" se al carico in stoccaggio viene attribuito il codice R13 (in attesa di successiva attività di recupero da R1 a R12).

Definizione dei "GRUPPI DI CER" e impostazione dei limiti

Sulla tua autorizzazione destinatario è probabile che i "limiti di stoccaggio" siano attribuiti a un insieme di CER. Prometeo ti consente di gestire questo insieme come "Gruppo di CER".

Puoi creare molteplici gruppi di CER abbinandoli ai tuoi limiti di stoccaggio sulla base dei valori indicati nella tua autorizzazione o, in alternativa, creare un gruppo di CER per definire la capienza di un "magazzino" di stoccaggio della tua azienda (ad esempio un silos o un'area di accumulo di rifiuti solidi).

Voci di menu: "Archivi > CER PREFERITI > Gruppi CER - Limiti".

3

The screenshot shows the 'Gestione gruppi di CER - NEW' window with the following configuration details:

- Codice:** 17.xx.xx
- Magazzino / area:** *
- Descrizione:** 170904, 170101, ...
- Sede legale:** 1 (ID: 02480550041)
- Unità locale:** 1 (ID: Informatica EDP S.r.l. Strada del Lucchetto 2/b Fossano)
- % Preavviso:** 20
- Tipo:** *
- Destinatario:** Elenco C.E.R.
- Limite stoccaggio istantaneo:** 1000 Ton / 1000000 Kg
- Capacità max in giacenza:** 0 Ton / 0 Kg
- Limiti giornalieri:**
 - Ritirabile: 100 Ton / 100000 Kg
 - Lavorabile: 0 Ton / 0 Kg
- Limiti Annuali:**
 - Ritirabile: 20000 Ton / 20000000 Kg
 - Lavorabile: 0 Ton / 0 Kg
 - Scaricabile: 0 Ton / 0 Kg
 - Producibile: 0 Ton / 0 Kg
- Permanenza:** 365 Giorni
- Analisi:**
 - Soglia analisi: 0 Kg
 - Percentuale preavviso: 20 %
 - Data ultima analisi: / /

A titolo di esempio abbiamo ipotizzato di creare un gruppo di CER per la famiglia dei 17.xx.xx, ma la tua autorizzazione potrebbe prevedere CER e limiti diversi.

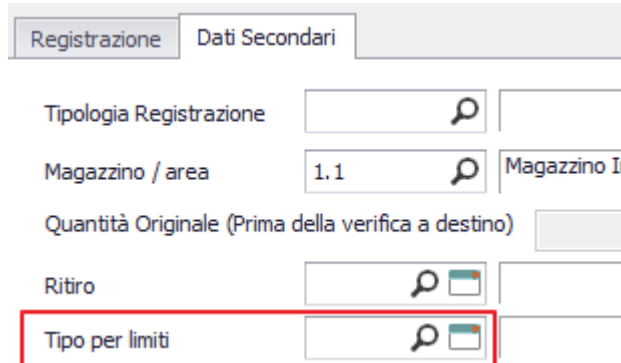
N.B. Per informazioni sulle modalità di configurazione dei CER Preferiti, fai riferimento al relativo manuale.

Campi di interesse.

- **"Codice Gruppo"**: è un codice generico attribuito al gruppo. Nell'esempio abbiamo utilizzato un "17.xx.xx" perché riferito alla "famiglia di CER", ma può essere che la tua autorizzazione preveda delle codifiche alfanumeriche "predefinite".
- **"Magazzino/area"**: luogo in cui vengono stoccati i rifiuti. Prometeo consente di attribuire limiti diversi ad aree diverse della tua azienda (anche se, solitamente, i limiti definiti in autorizzazione sono "complessivi" potresti dover definire un limite relativo ad uno specifico magazzino).
- **"Descrizione"**: campo ESCLUSIVAMENTE descrittivo, in cui consigliamo di indicare l'elenco dei CER facenti parte del gruppo (e a cui assocerai il gruppo).

N.B. L'indicazione dei CER in questo campo descrittivo NON determina l'associazione del CER al Gruppo. Fai riferimento al paragrafo successivo di questo manuale.

- **Sede legale**: in caso di impostazione multi-aziendale attiva, consente l'associazione di un gruppo di CER ad una determinata azienda (che sia configurata come destinatario).
- **Unità locale**: in caso di impostazione multi-unità locale attiva, consente l'associazione di un gruppo di CER ad una determinata UL (che sia configurata come destinatario).
- **Tipo**: valore personalizzabile da associare al gruppo di CER per l'applicazione di un determinato limite solo su alcuni specifici movimenti di carico/scarico. Lo stesso valore "Tipo per limiti" dovrà essere riportato parallelamente sulla compilazione dei movimenti di carico/scarico di interesse.




The screenshot shows a software interface with two tabs: 'Registrazione' and 'Dati Secondari'. The 'Dati Secondari' tab is active. Below the tabs, there are several input fields with search icons:

- Tipologia Registrazione: []
- Magazzino / area: [1.1]
- Quantità Originale (Prima della verifica a destino): []
- Ritiro: []
- Tipo per limiti**: [] (highlighted with a red box)


- **Vari campi** per l'indicazione dei limiti di stoccaggio come da tua autorizzazione. I valori possono essere espressi in peso, ma hai la possibilità di indicare anche un **limite temporale di permanenza e una percentuale di preavviso** applicabile a tutti i limiti impostati.

Per conoscere le modalità di calcolo dei singoli limiti, clicca su  e accedi a una spiegazione dettagliata. Ad esempio, in riferimento al "Limite stoccaggio istantaneo":

Informazioni ×

 Ai fini del calcolo del limite, somma i soli carichi da formulario e da privato non ancora scaricati per i CER del gruppo.

Associazione dei gruppi di CER ai CER preferiti

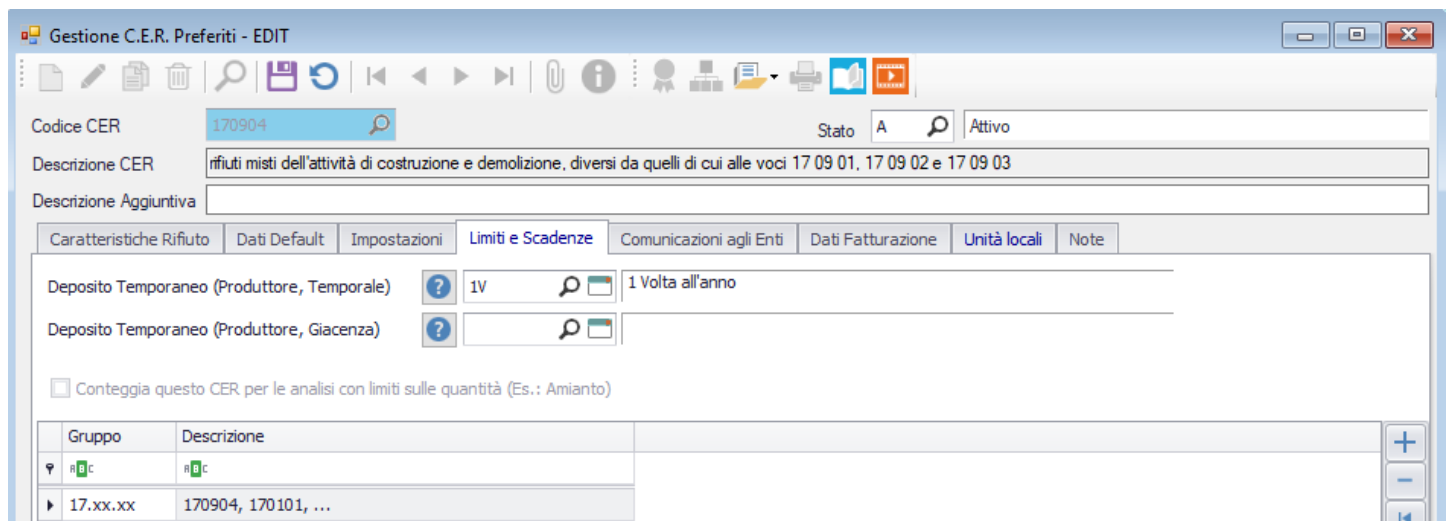
Tramite la linguetta "Elenco CER" puoi aggiungere tutti i CER che concorrono al calcolo del limite impostato cliccando n volte su .



5

Ricordiamo che un CER può essere associato parallelamente a più gruppi: ad esempio si potrebbe decidere di associare il CER 170904 ad un gruppo più specifico (relativo alla famiglia dei codici 17.xx.xx, come da propria autorizzazione) e, parallelamente, ad un gruppo più generico che distingua solo tra rifiuti pericolosi e non.

Viceversa, l'associazione del gruppo al CER (che non cambia le modalità di calcolo dei limiti ma solo il "punto di vista" con cui effettui l'associazione)



Stampa riepilogativa e avvisi di superamento del limite

Prometeo gestisce una stampa riepilogativa dello stato dei propri limiti di stoccaggio. La stampa può essere lanciata filtrando (facoltativamente) per registro, gruppo di CER o magazzino.

Nelle immagini d'esempio è stato volutamente superato, con un singolo formulario di ingresso, il limite di stoccaggio istantaneo (e giornaliero) che, per il gruppo di CER creato precedentemente sul 170904.

Tramite l'apposito "pallino" delle tipologie di stampa, puoi lanciare una stampa dello stato dei limiti di stoccaggio Istantanei:

STAMPA SCADENZA STOCCAGGIO				Stampa del 30/10/2019	
Gruppo	17.xx.xx	170904, 170101, ...	Limite di stoccaggio	1.000.000,00	Attuale: 10.000.000,00
			Permanenza Giorni	365	Giorni: 0
Cer	Descrizione	Data	Giacenza		
170904	rifiuti misti dell'attività di costruzione e demolizione, diversi da quelli di cui alle voci 17 09 01,	30/10/19	10.000.000,00		

Giornalieri:

STAMPA SCADENZA LIMITI GIORNALIERI				Stampa del 30/10/2019	
Gruppo	17.xx.xx	170904, 170101, ...			
Cer	Descrizione	Ritirato	Lavorato		
170904	rifiuti misti dell'attività di costruzione e demolizione, diversi da quelli di cui alle voci 17 09	10.000.000,00			
		Limite Ritirabile:	100.000,00	Attuale:	10.000.000,00
		Limite Lavorabile:	0,00	Attuale:	0,00

0 annuali:

STAMPA LIMITI SCADENZE ANNUALI						Stampa del 30/10/2019
17.xx.xx	170904, 170101, ...			Max Permanenza in gg:	365	Attuale: 1
Massimo ritirabile annuo (kg)	20.000.000,00	Ritirato (kg)	10.000.000,00	Ancora Ritirabile (kg)		10.000.000,00
Massimo producibile annuo (kg)	0,00	Prodotto (kg)	0,00	Ancora Producibile (kg)		0,00
Massimo scaricabile annuo (kg)	0,00	Scaricato (kg)	1.450,00	Ancora Scaricabile (kg)		0,00
Massimo lavorabile annuo (kg)	0,00	Lavorato (kg)	0,00	Ancora Lavorabile (kg)		0,00
Mese	Caricato	Prodotto	Lavorato	Scaricato	Altri Carichi	Altri Scarichi
Gennaio	0,00	0,00	0,00	0,00	0,00	0,00
Febbraio	0,00	0,00	0,00	0,00	0,00	0,00
Marzo	0,00	0,00	0,00	0,00	0,00	0,00
Aprile	0,00	0,00	0,00	0,00	0,00	0,00
Maggio	0,00	0,00	0,00	0,00	0,00	0,00
Giugno	0,00	0,00	0,00	0,00	0,00	0,00
Luglio	0,00	0,00	0,00	0,00	0,00	0,00
Agosto	0,00	0,00	0,00	0,00	0,00	0,00
Settembre	0,00	0,00	0,00	0,00	0,00	0,00
Ottobre	10.000.000,00	0,00	0,00	1.450,00	1.750,00	0,00
Novembre	0,00	0,00	0,00	0,00	0,00	0,00
Dicembre	0,00	0,00	0,00	0,00	0,00	0,00
TOTALI	10.000.000,00	0,00	0,00	1.450,00	1.750,00	0,00
Lavorato + Scaricato:		1.450,00	Giacenza iniziale:		2.380,00	
			Giacenza finale:		10.002.680,00	

S:\LimitiScadAnnuali.repx

Pagina 1 di 1

Come ulteriore segnalazione, Prometeo ti avvisa (in alto a destra nella schermata principale) del superamento dei limiti di stoccaggio impostati. Cliccando sull'avviso, vedi il gruppo di CER sul quale c'è stato un superamento del limite.

EDP S.r.l. - Strada del Lucchetto 2/b 045 CN 2019

ATTENZIONE (1) ↻ Aggiorna

Limite stoccaggio istantaneo (1)

Visualizza se è stato raggiunto il limite di stoccaggio istantaneo

Inoltre, sono anche previsti dei messaggi non bloccanti in fase di salvataggio dei formulari di ingresso, ad esempio:

Registrazione Movimento ✕

?

Sta per essere superato di 9000000 Kg il limite di stoccaggio impostato a Kg 1000000. Vuoi continuare?

Sì
No